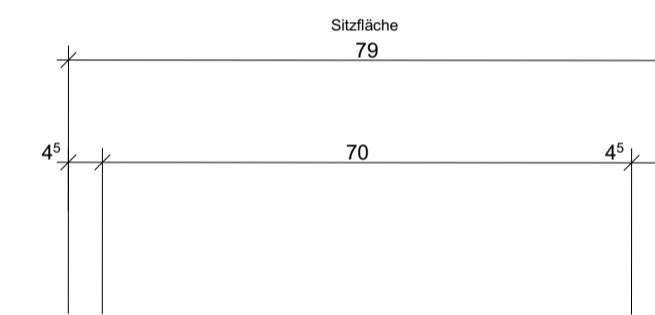
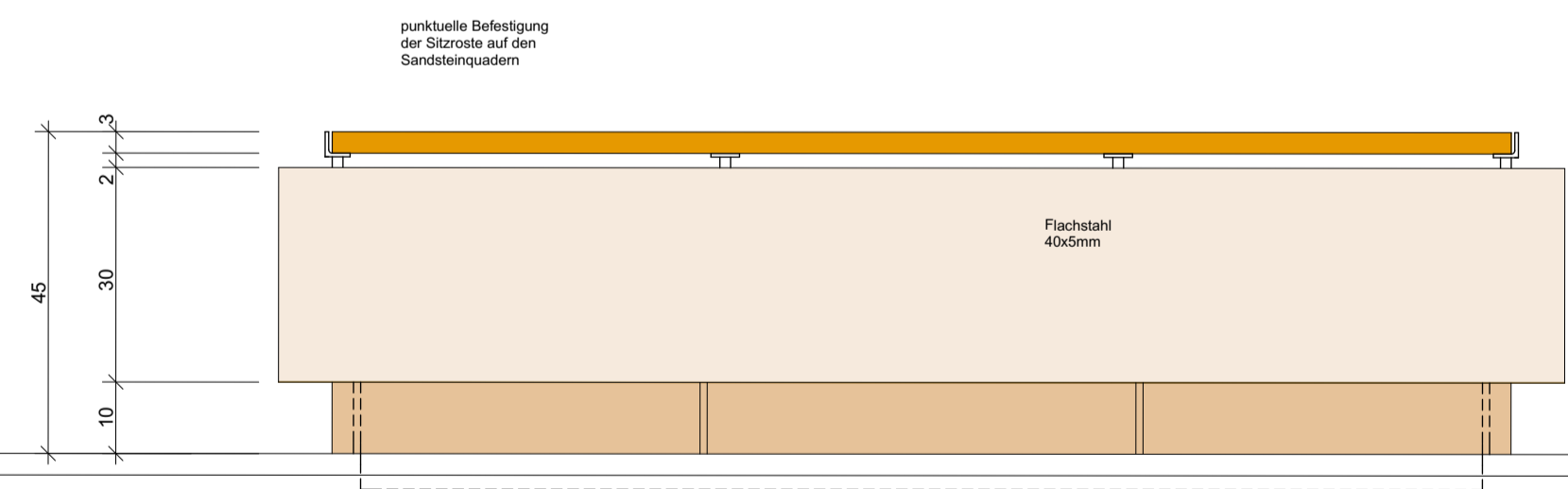


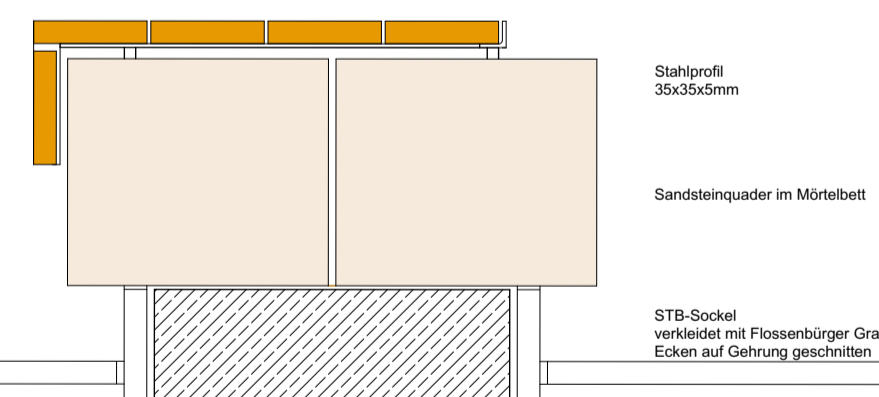
SITZFLÄCHE NUR VON EINER SEITE NUTZBAR



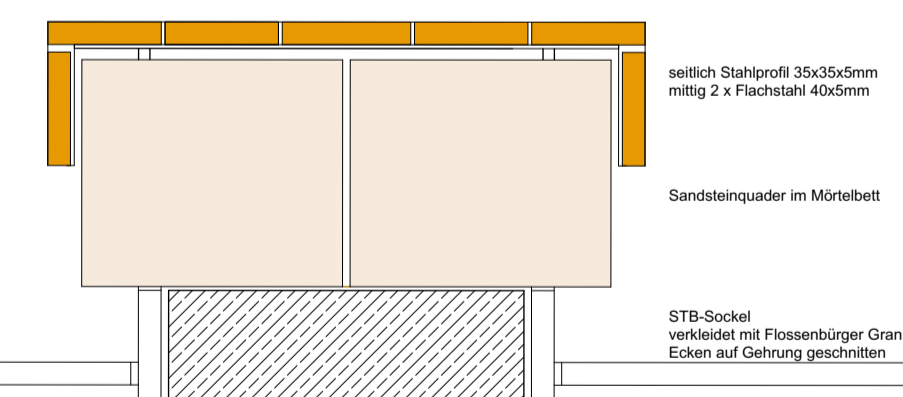
ALTERNATIV: SITZFLÄCHE VON BEIDEN SEITEN NUTZBAR



Sitzbelag Lärche glatt gehobelt 27mm
 Sandsteinquader
 STB-Sockel verkleidet mit Flossenbürger Grant Ecken auf Gehnung geschliffen



Sitzbelag Lärche glatt gehobelt 27mm
 Sandsteinquader im Mörtelbett
 STB-Sockel verkleidet mit Flossenbürger Grant Ecken auf Gehnung geschliffen



Sitzbelag Lärche glatt gehobelt 27mm
 seitlich Stahlprofil 30x30x5mm mäßig 2 x Flachstahl 40x5mm
 Sandsteinquader im Mörtelbett
 STB-Sockel verkleidet mit Flossenbürger Grant Ecken auf Gehnung geschliffen

