














**BESTAND**

-  Acker
-  Grünland, intensiv
-  Flurweg Schotter
-  Grünweg
-  Wald
-  Baum-/Strauchhecke
-  20 kV-Freileitung
-  Baubeschränkungsbereich /  
Wartungstreifen
-  bestehende Flurnummer
-  bestehende Flurgrenze
-  Geltungsbereich

Projekt		
<b>Vorhabenbezogener Bebauungsplan Nr. 41 "Solarpark Boxbrunn Süd"</b>		
Auftraggeber		
<b>Markt Lichtenau</b>		
Plan		
<b>Bestand</b>		
Plan Nr.: 2	Projekt Nr.: 22033	Maßstab: 1:1.000
Datum: 17.09.2020	Plangröße: DIN A3	
Ergänzt:		
Bearbeitet: J. Ermisch, Dipl.Ing.(FH), Landschaftsarchitekt; M. von der Mehden, Dipl.Ing.(FH), Landschaftsarchitektin		
Unterschrift:		
 <b>ERMISCH</b> & PARTNER	<b>LANDSCHAFTSPLANUNG</b> Jörg Ermisch Dipl.Ing.(FH) Gartenstraße 13 Tel. 09171/87549 www.Ermisch-Partner.de / info@Ermisch-Partner.de	
	Lucia Ermisch LandschaftsArchitekten 91154 Roth Fax. 09171/87560	